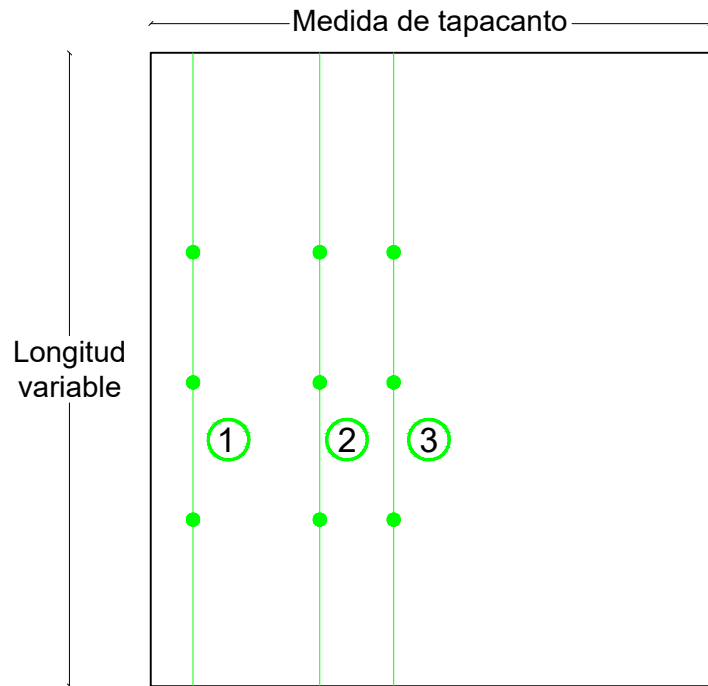
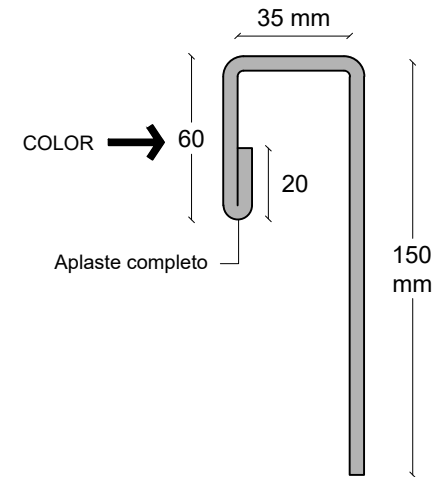


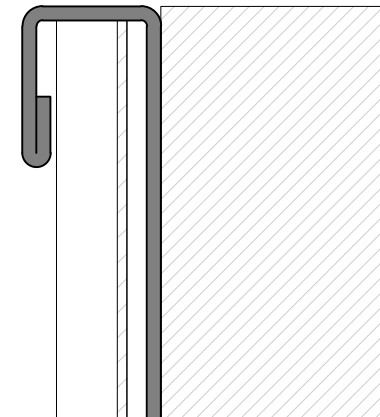
PLANO DE ESPECIFICACIÓN DE PLIEGUES



TAPACANTO:



MODO DE COLOCACIÓN



REFERENCIAS

● — ● Línea de Pliegue

- ① 180° Reverso sin color
- ② 90° Reverso sin color
- ③ 90° Reverso sin color

Pieza:

TAPACANTO

Material: Chapa Prepintada C25

Contacto:

Juan Báez | Tel: (0351) 152919034

hola@bendit.com.ar

www.bendit.com.ar

BEND IT!
Plegados Infinitos