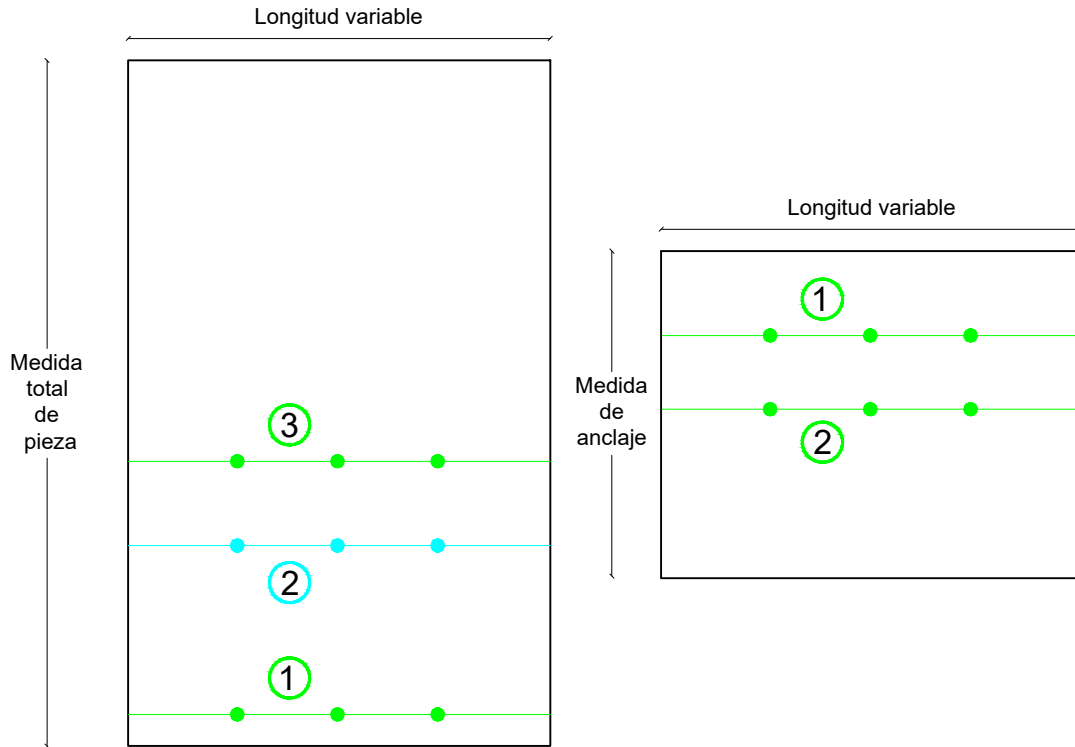


PLANO DE ESPECIFICACIÓN DE PLIEGUES

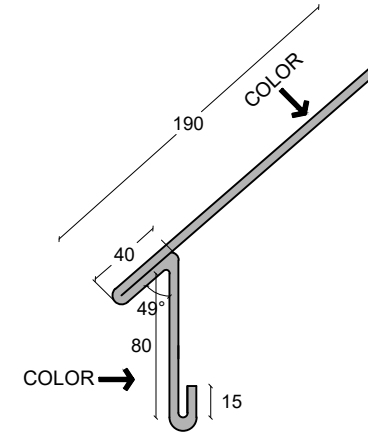


REFERENCIAS

● — ● Línea de Pliegue

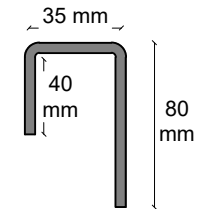
- ① 180° Reverso sin color
- ② 49° Anverso con color
- ③ 180° Reverso sin color

PIEZA:

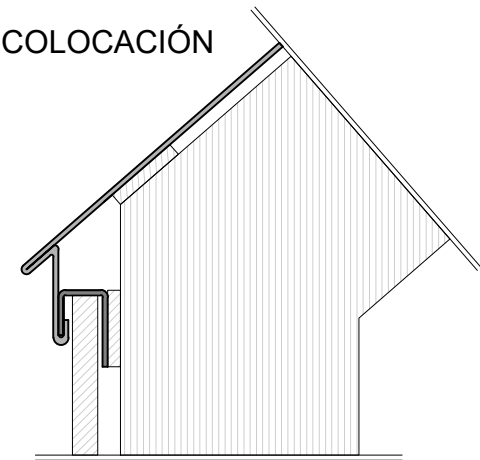


ANCLAJE:

Chapa galvanizada sin color



MODO DE COLOCACIÓN



Pieza:

TRANSICIÓN
VERTICAL / HORIZONTAL

Material: Chapa Prepintada C25

Contacto:

Juan Báez | Tel: (0351) 152919034
hola@bendit.com.ar
www.bendit.com.ar

BEND IT!
Plegados Infinitos