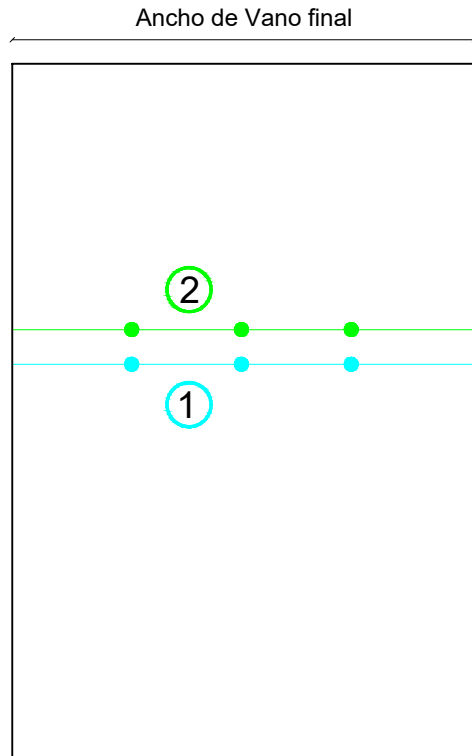
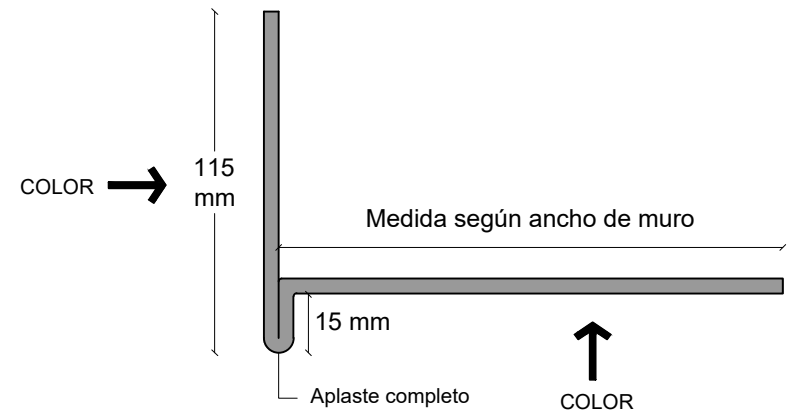


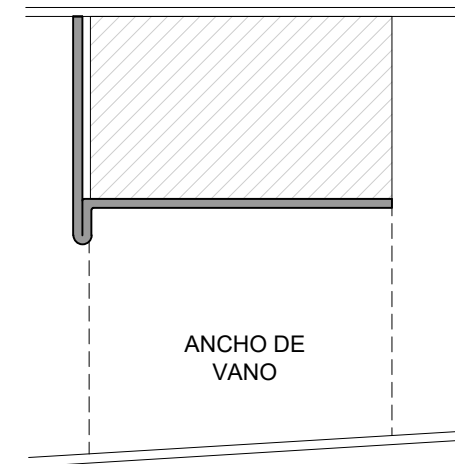
## PLANO DE ESPECIFICACIÓN DE PLIEGUES



## DINTEL:



## MODO DE COLOCACIÓN



## REFERENCIAS

● — ● Línea de Pliegue

① 90° Anverso con color

② 180° Reverso sin color

Pieza:

**DINTEL**

Material: Chapa Prepintada C25

Contacto:

Juan Báez | Tel: (0351) 152919034

[hola@bendit.com.ar](mailto:hola@bendit.com.ar)

[www.bendit.com.ar](http://www.bendit.com.ar)

**BEND IT!**  
Plegados Infinitos