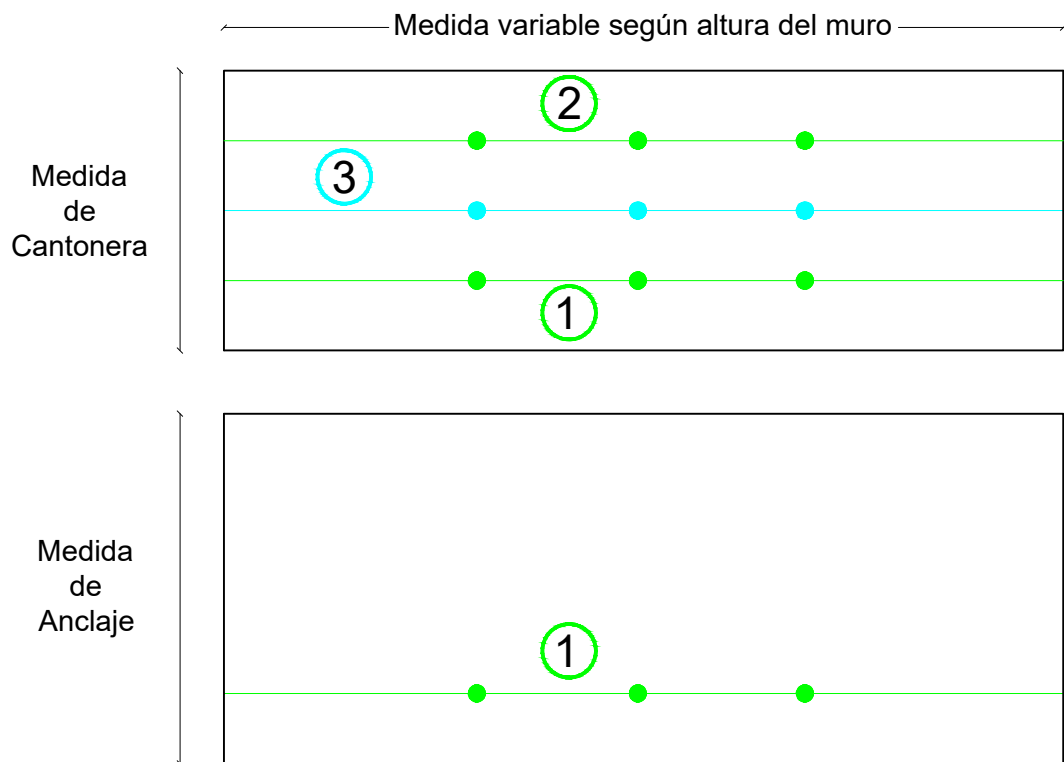


# PLANO DE ESPECIFICACIÓN DE PLIEGUES



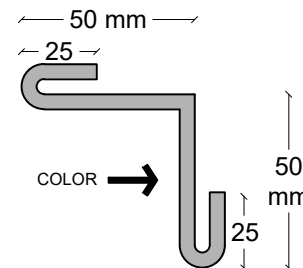
**REFERENCIAS**

● — ●    Línea de Pliegue

- ① 180° Reverso sin color
- ② 180° Reverso sin color
- ③ 90° Anverso con color

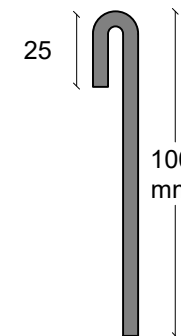
## CANTONERA INT:

Chapa prepintada

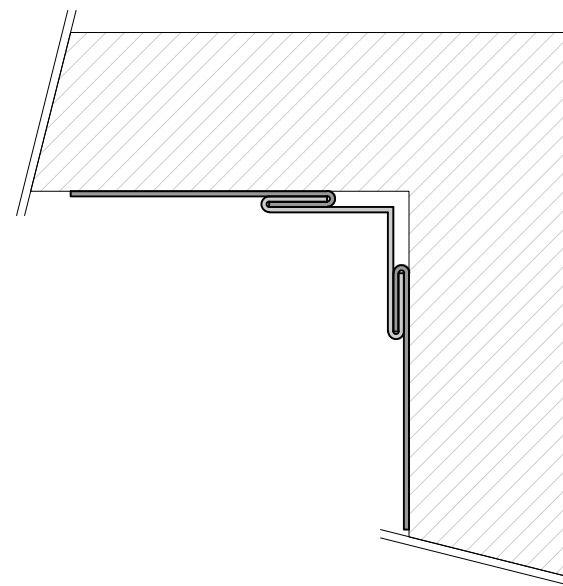


## CANTONERA ANCLAJE:

Chapa galvanizada sin color



## MODO DE COLOCACIÓN



Pieza:

**CANTONERA  
INTERIOR**

Material: Chapa Prepintada C25

Contacto:

Juan Báez | Tel: (0351) 152919034

[hola@bendit.com.ar](mailto:hola@bendit.com.ar)

[www.bendit.com.ar](http://www.bendit.com.ar)

**BEND IT!**  
Plegados Infinitos